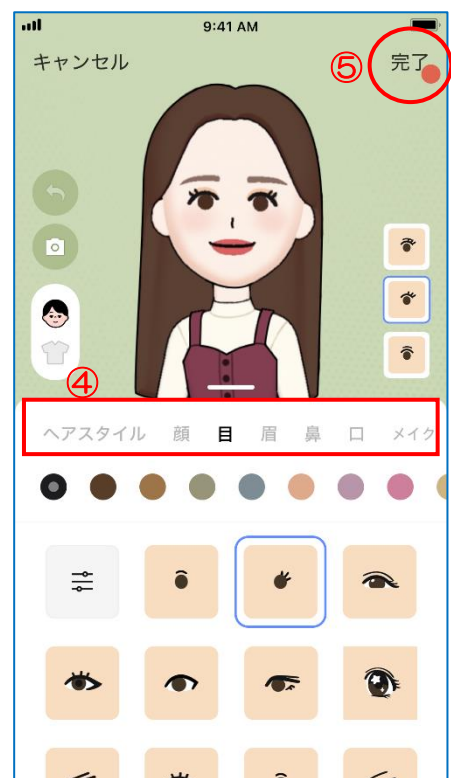
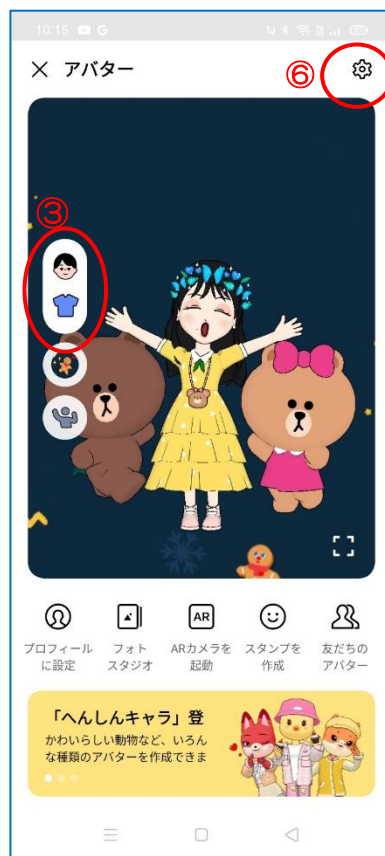
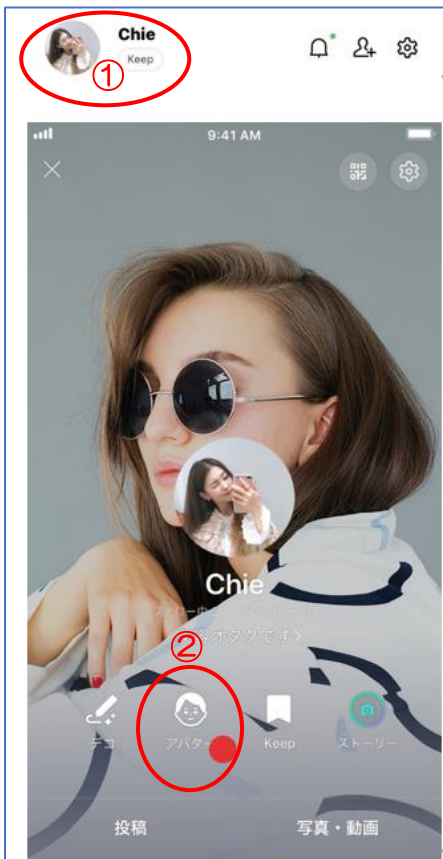


## スマホ LINE からアバターを作る

ホームタブの『自分のアイコンまたは名前』①をタップする→『アバター』②をタップする→【アバター】画面が表示される→『顔・トピクス』③をタップする→次の画面中央部分から『ヘアスタイル・顔・目・眉・』④等をタップすると下に種類から好みのものを選びタップする→すべて終わったら『完了』⑤をタップする→『設定』⑥をタップすると先ほど作成した「アバター」が表示されている



使いたいアバター①をタップする→シェア②をタップする→送信先を選択画面の表示③があるので選ぶ→LINE 名前部分④からタップすると、その人に送信されます「他のアプリ」⑤をタップするとフォトやドライブ等と共有できます。

パソコンのフォトやドライブと共有出来る

