

季節のグリーティングカードを LINE で送る

<https://www.youtube.com/watch?v=L1f4jIKSCwE>

アンドロイド編

Google 検索部分に『みてみ TV』と、入力する→【みてみ TV】が開く→送りたい動画

動くカードの送り方 スマホ(アンドロイド編)

① 送りたい動画カードを
タップします



この検索ボタンをタップして「新年」・「誕生日」などを入力したら、それぞれの動画が表示される

動くカードの送り方 スマホ(アンドロイド編)

② CMをスキップします



動くカードの送り方 スマホ(アンドロイド編)

③ 共有をタップします



LINE ボタンを直接タップして転送する相手を選択してから転送してもOK.


動くカードの送り方 スマホ(アンドロイド編)

④ コピーをタップします



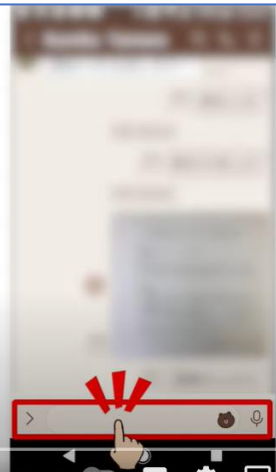
動くカードの送り方 スマホ(アンドロイド編)

⑤ LINEを起動します




動くカードの送り方 スマホ(アンドロイド編)

⑥ 送りたい相手のコメント欄を長押しします



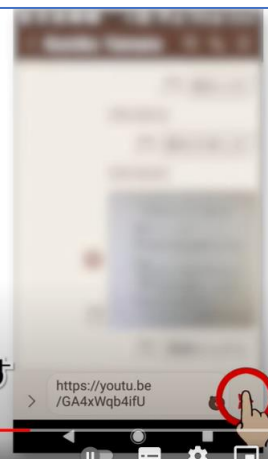
動くカードの送り方 スマホ(アンドロイド編)

⑦ 貼り付けをタップします



動くカードの送り方 スマホ(アンドロイド編)

⑧ 動画カードのアドレスが入ります
送信ボタンをタップします



動くカードの送り方 スマホ(アンドロイド編)

完了

