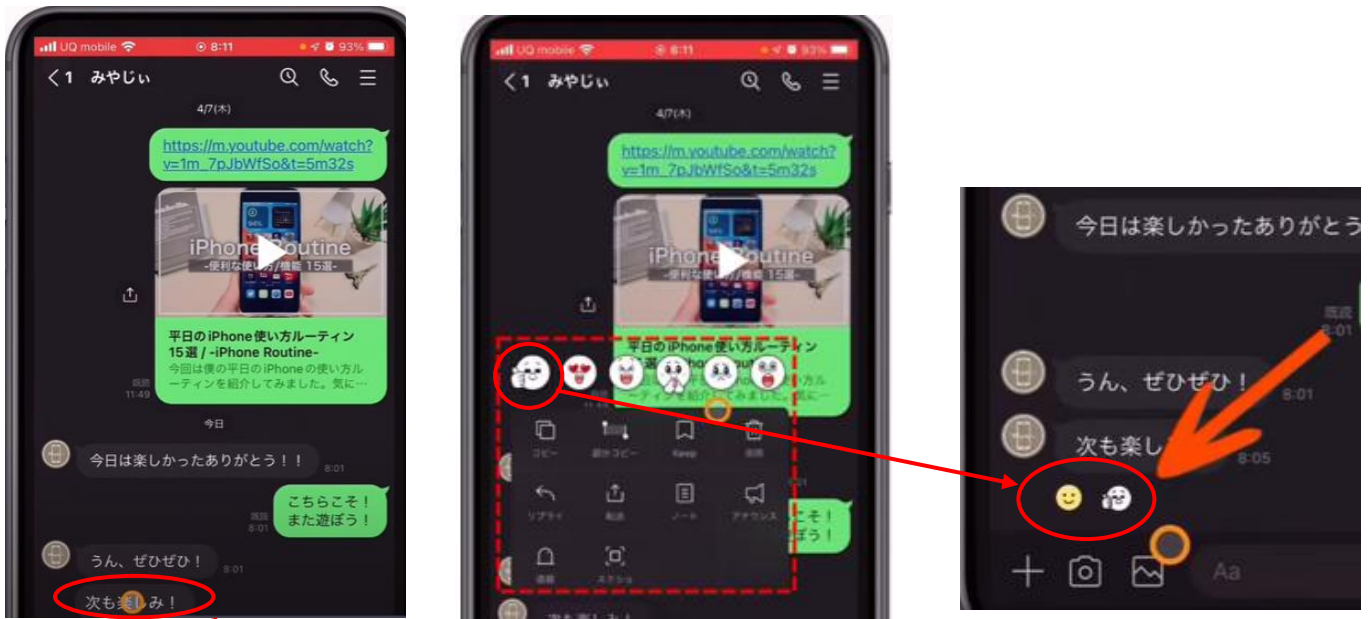


スマホ LINE の便利機能 3 選

1. スマホのリアクション機能を使う

スマホを終わらせたい時は“返信は不要だけど既読はしたよ”“アピールします。

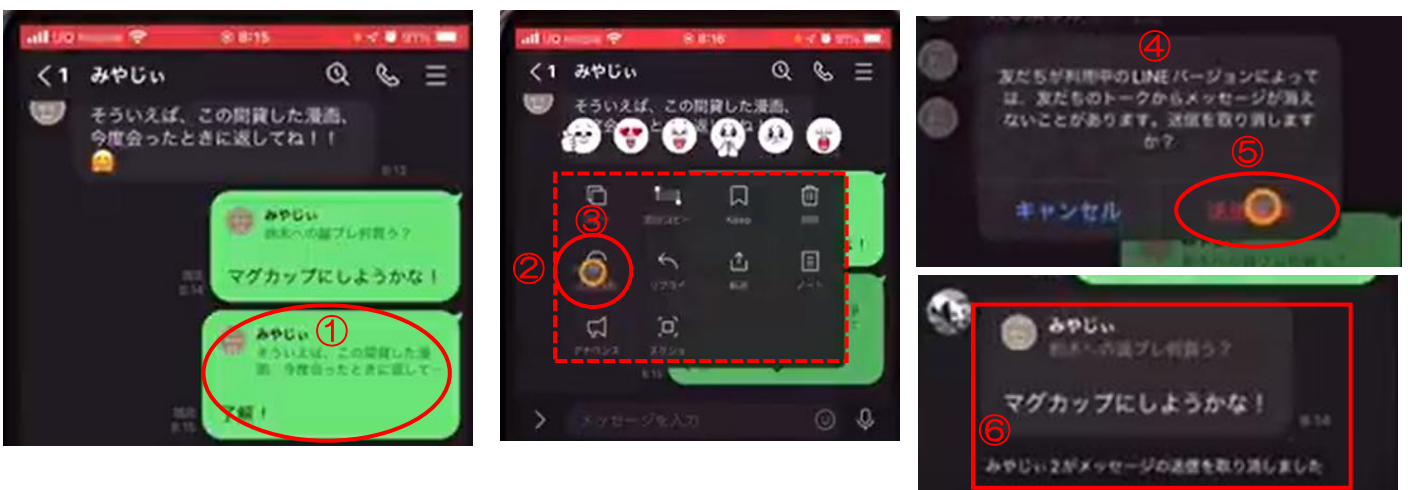
受信したメッセージを長押しするとリアクションが表示される→6 種類のアイコンから選択してタップします→アイコンが表示されます→相手に通知は届きませんので LINE を終わる事が出来ます。



リアクションを削除する場合は再度文書を選択して、同じアイコンをタップすると削除されます。

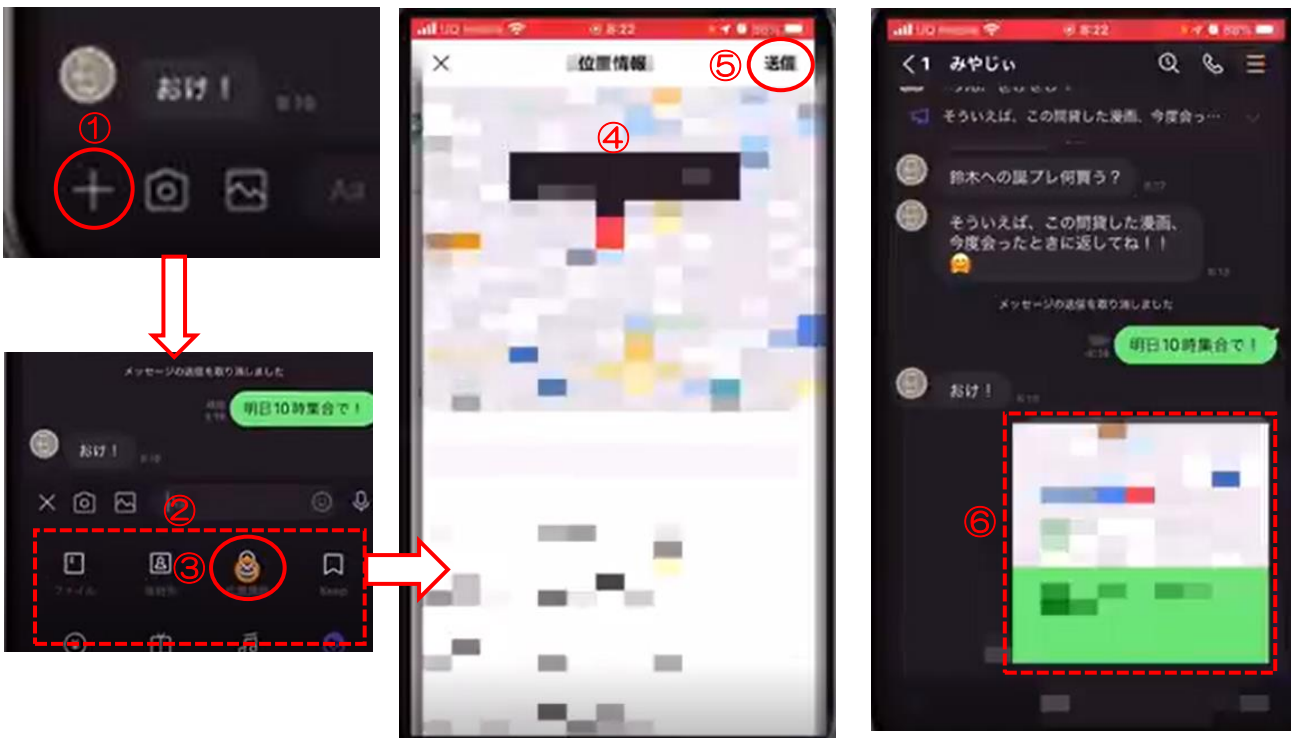
2. LINE メッセージの取り消しと削除 (24 時間以内のみ有効)

取り消したい①メッセージを長押しします→②サブメニューから③『送信取消』をタップする→④確認画面が表示されるので⑤『送信取消』をタップする⑥「メッセージの送信を削除しました」の、表示がある。



3. 位置情報送信機能を使う

待ち合わせで、なかなか合流できない時は→LINEで相手を開く→トークの左下にある①『+』をタップする→②サブメニューが表示されるので③『位置情報』をタップする→④「Google マップ」が表示されて自分の位置が表示される→⑤右上の『送信』をタップする→あいてに⑥Google マップが送信されました。



⑦「位置情報」が届いたらタップして開きます→⑧Google マップで位置情報を確認します。

