

古新聞でゴミ袋を作ろう



広げた新聞を半分に折ります



もう一度半分に折ります



角を真ん中の線まで下ります




向きを変えて線に合わせて半分折ります



再度折ります



引っ繰り返して中央線に合わせて織り込みます



線に合わせて折り目を付けます




折り目を付けたところを伸ばして又折り目を付ける



ここに入れ込むときれいです

隙間に入れ込みます



折り目を付けます



ひっくり返して折り目を付ける



対角線に広げます

対角線に広げます



折り曲げていきます

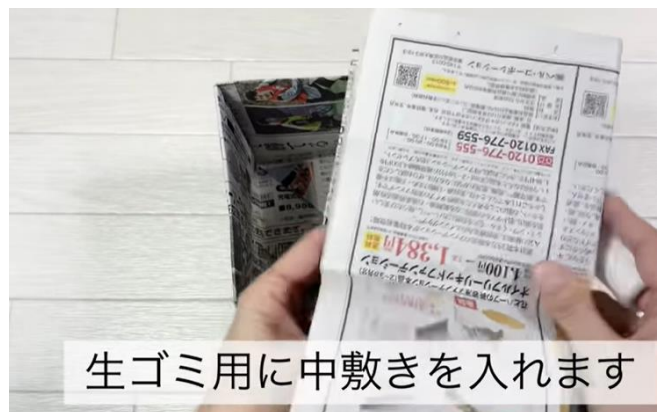


三角部分を片側に折りたたみます

折りたたみます



完成



生ゴミ用に中敷きを入れます

生ごみ用に使う場合は中敷きを入れましょう